



# РЕЗУЛЬТАТИ

опитування здобувачів фахової передвищої освіти 2-3 курсів  
ВСП ІПРТ Львівської політехніки

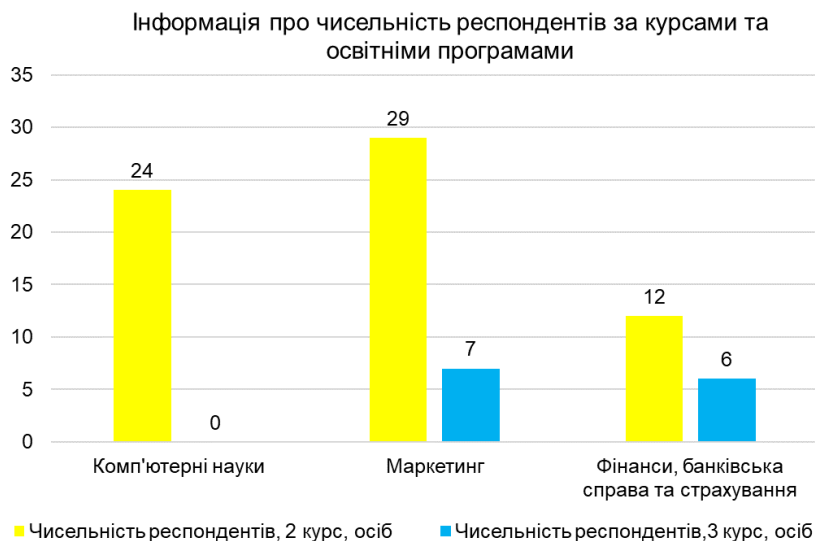
**«НАВЧАННЯ ЗА ОСВІТНЬОЮ ПРОГРАМОЮ»**

проведеного  
з 01 листопада 2023 року до 30 листопада 2023 року

# МЕТА ТА ІНФОРМАЦІЯ ПРО ОПИТУВАННЯ

Опитування проводилось за анкетною у Google-формі без збирання персональних даних респондентів. Покликання на анкету поширювалось у чатах академічних груп, через кураторів.

Мета опитування – отримати інформацію від здобувачів 2-3 курсів фахової передвищої освіти щодо окремих аспектів підготовки за ОП та про їхню оцінку процесів і процедур системи внутрішнього забезпечення якості, зокрема: доступність інформації про прийом на навчання, права та обов'язки здобувачів, формування індивідуальної освітньої траєкторії, задоволеність формуванням м'яких навичок, практичною підготовкою, залученням до освітнього процесу практиків та експертів, рівномірність навчального навантаження на здобувачів і достатність часу на самостійну роботу, дотримання принципів академічної доброчесності, якість освітнього середовища.



**Відповіді надійшли від 78 осіб (34% від чисельності здобувачів 2-3 курсу), в тому числі за освітніми програмами:**

**Комп'ютерні науки – 24 респондента із 106 здобувачів 2-3 курсів (22,6%);**

**Маркетинг – 36 респондентів із 62 здобувачів 2-3 курсів (58%);**

**Фінанси, банківська справа та страхування – 18 респондента із 62 здобувачів 2-3 курсів (29%)**

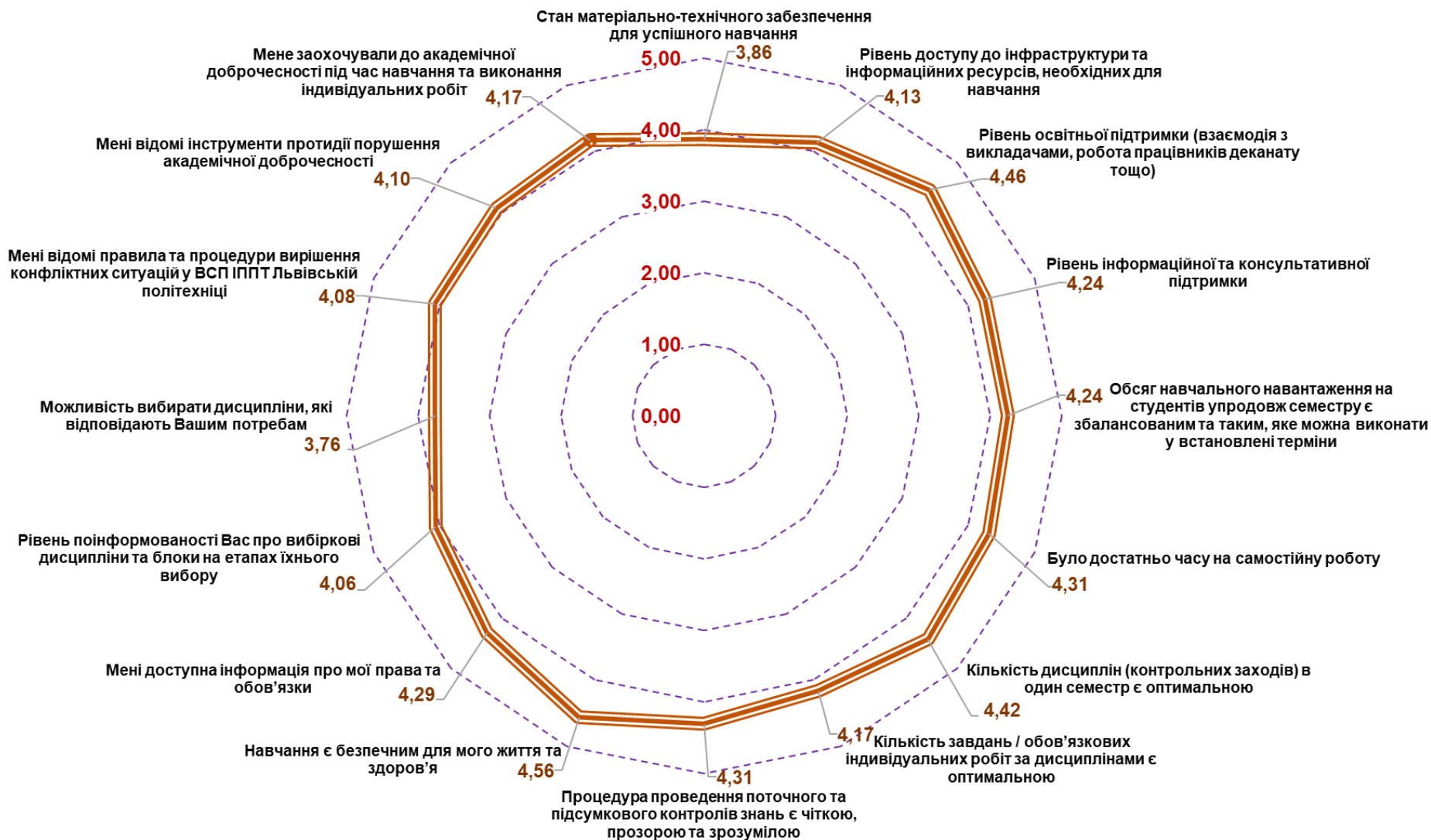


**РЕЗУЛЬТАТИ ОЦІНЮВАННЯ ЯКОСТІ ОСВІТНІХ ПРОГРАМ ЗА ОКРЕМИМИ ПИТАННЯМИ  
АНКЕТИ (обчислено як просте середнє значення оцінок за 5-ти бальною шкалою)**

<b>Твердження / Освітні програми</b>	<b>Комп'ютерні науки</b>	<b>Маркетинг</b>	<b>Фінанси, банківська справа та страхування</b>	<b>ВСП ІПРТ</b>
Стан матеріально-технічного забезпечення для успішного навчання	3,54	4,03	3,94	<b>3,86</b>
Рівень доступу до інфраструктури та інформаційних ресурсів, необхідних для навчання	3,67	4,33	4,33	<b>4,13</b>
Рівень освітньої підтримки (взаємодія з викладачами, робота працівників деканату тощо)	4,25	4,61	4,44	<b>4,46</b>
Рівень інформаційної та консультативної підтримки	4,08	4,36	4,22	<b>4,24</b>
Обсяг навчального навантаження на студентів упродовж семестру є збалансованим та таким, яке можна виконати у встановлені терміни	4,21	4,42	3,94	<b>4,24</b>
Було достатньо часу на самостійну роботу	4,08	4,39	4,44	<b>4,31</b>
Кількість дисциплін (контрольних заходів) в один семестр є оптимальною	4,08	4,58	4,56	<b>4,42</b>
Кількість завдань / обов'язкових індивідуальних робіт за дисциплінами є оптимальною	3,92	4,33	4,17	<b>4,17</b>
Процедура проведення поточного та підсумкового контролів знань є чіткою, прозорою та зрозумілою	3,92	4,58	4,28	<b>4,31</b>
Навчання є безпечним для мого життя та здоров'я	4,29	4,72	4,61	<b>4,56</b>
Мені доступна інформація про мої права та обов'язки	3,96	4,58	4,17	<b>4,29</b>
Рівень поінформованості Вас про вибіркові дисципліни та блоки на етапах їхнього вибору	3,79	4,42	3,72	<b>4,06</b>
Можливість вибирати дисципліни, які відповідають Вашим потребам	3,04	4,19	3,83	<b>3,76</b>
Мені відомі правила та процедури вирішення конфліктних ситуацій у ВСП ІПРТ Львівській політехніці	3,63	4,42	4,00	<b>4,08</b>
Мені відомі інструменти протидії порушення академічної доброчесності	3,67	4,42	4,06	<b>4,10</b>
Мене заохочували до академічної доброчесності під час навчання та виконання індивідуальних робіт	4,08	4,33	3,94	<b>4,17</b>

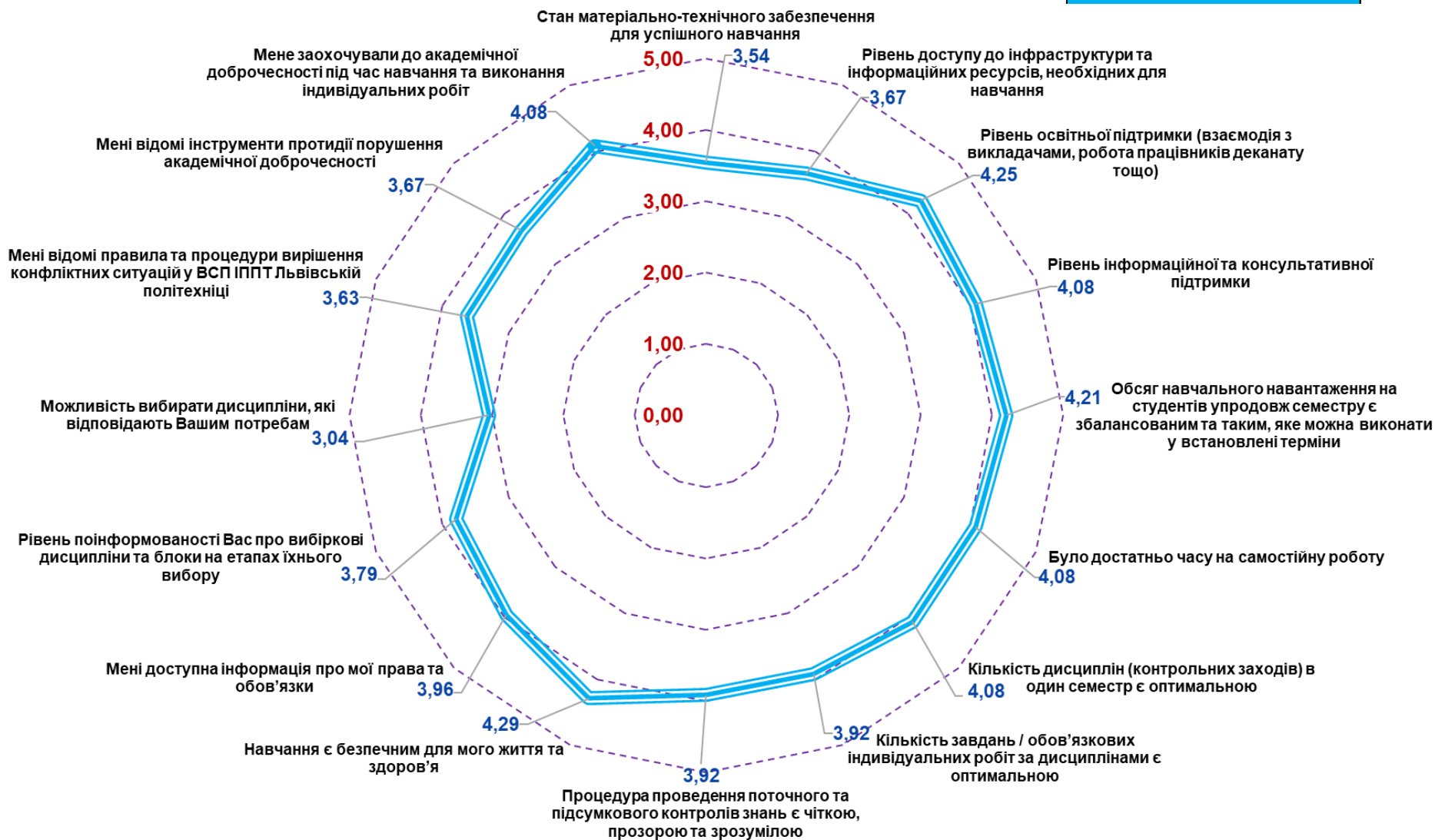
# ГРАФІЧНА ІНТЕРПРЕТАЦІЯ РЕЗУЛЬТАТІВ ОЦІНЮВАННЯ ЯКОСТІ ОСВІТНІХ ПРОГРАМ ВСП ІППТ ЛЬВІВСЬКОЇ ПОЛІТЕХНІКИ

ВСП ІППТ



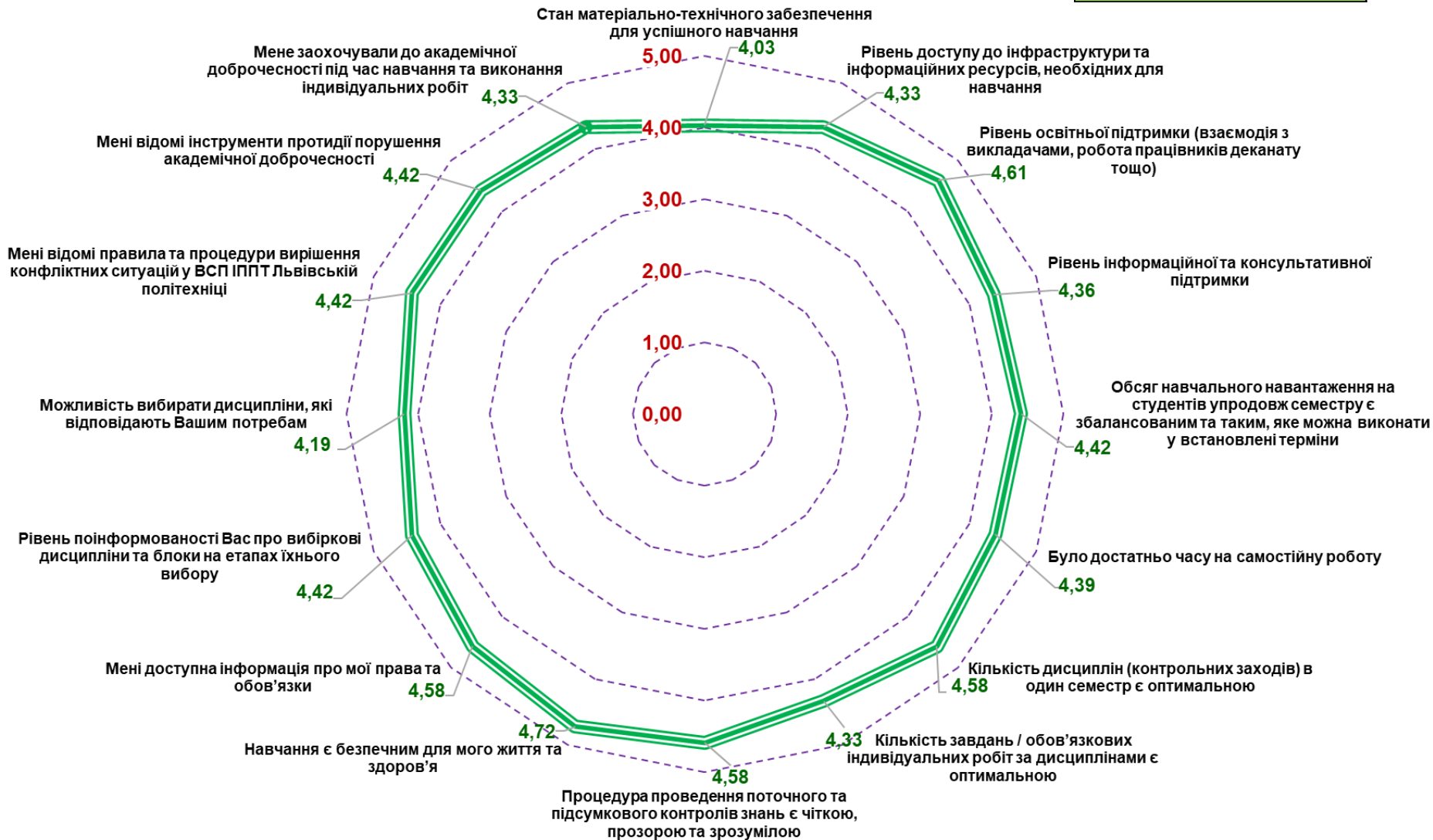
# ГРАФІЧНА ІНТЕРПРЕТАЦІЯ РЕЗУЛЬТАТІВ ОЦІНЮВАННЯ ЯКОСТІ ОСВІТНІХ ПРОГРАМ

Комп'ютерні науки



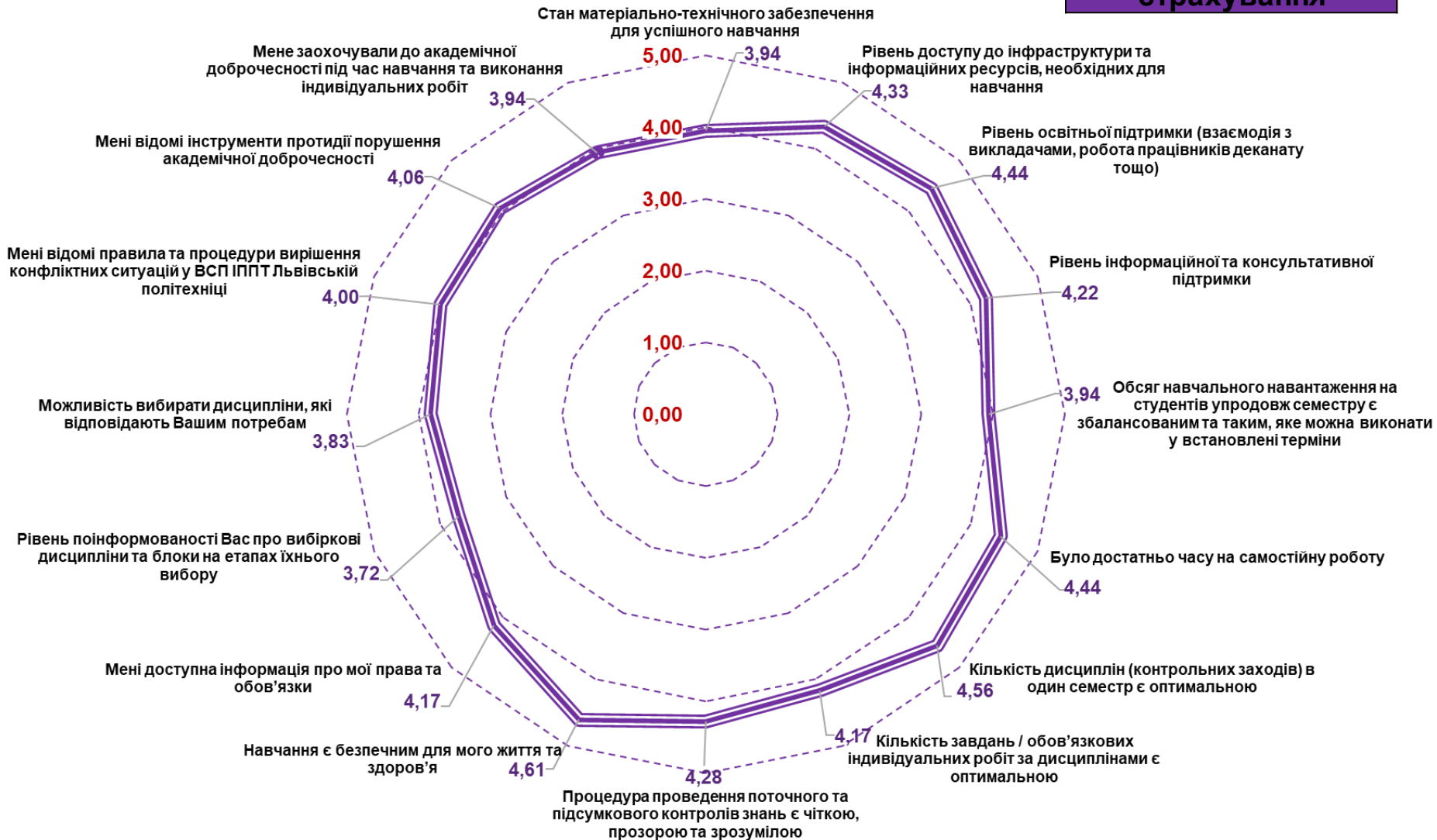
# ГРАФІЧНА ІНТЕРПРЕТАЦІЯ РЕЗУЛЬТАТІВ ОЦІНЮВАННЯ ЯКОСТІ ОСВІТНІХ ПРОГРАМ

Маркетинг



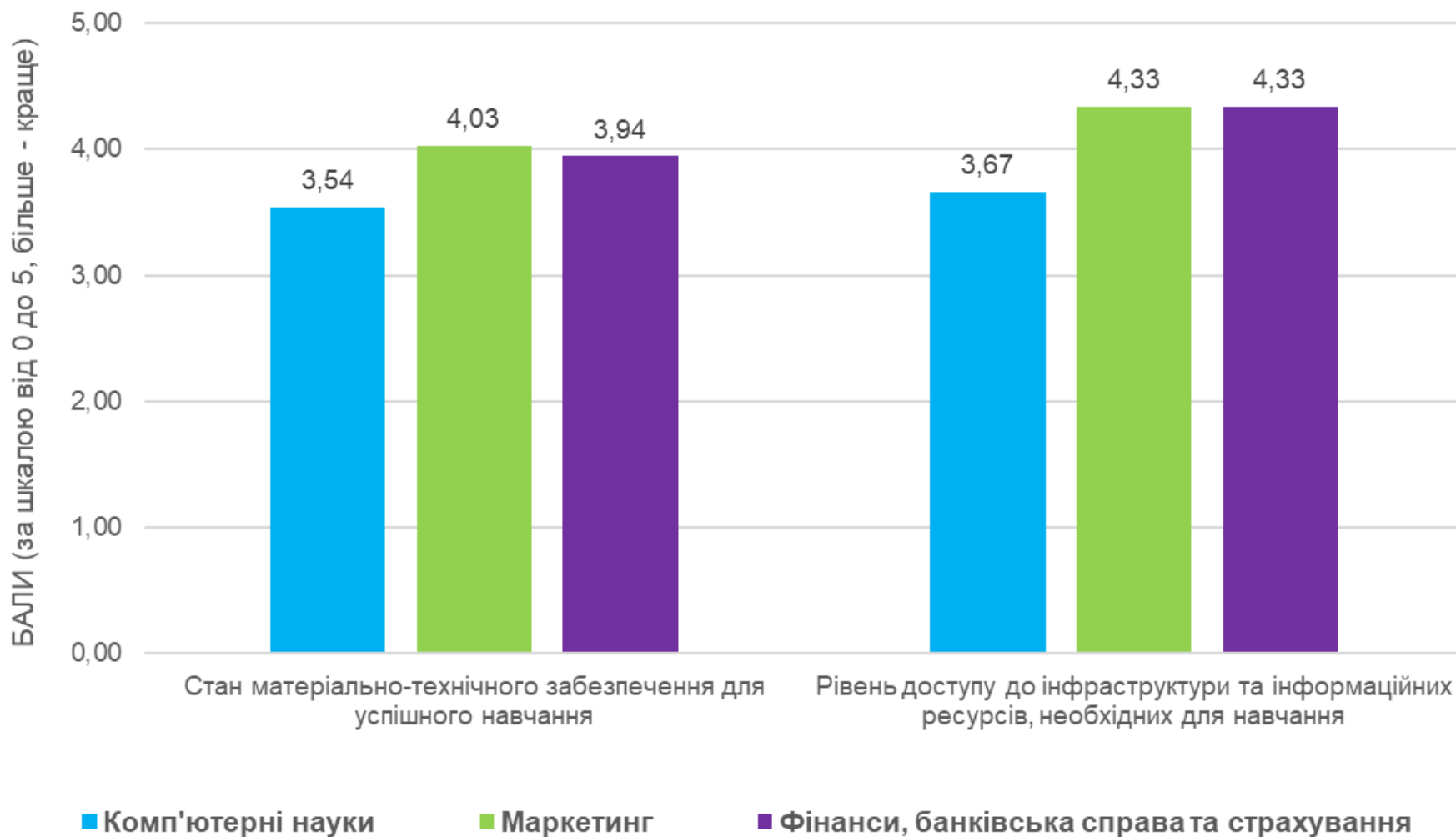
# ГРАФІЧНА ІНТЕРПРЕТАЦІЯ РЕЗУЛЬТАТІВ ОЦІНЮВАННЯ ЯКОСТІ ОСВІТНІХ ПРОГРАМ

**Фінанси, банківська  
справа та  
страхування**



# ГРАФІЧНА ІНТЕРПРЕТАЦІЯ РЕЗУЛЬТАТІВ ОЦІНЮВАННЯ СКЛАДОВИХ ЯКОСТІ ОСВІТНІХ ПРОГРАМ

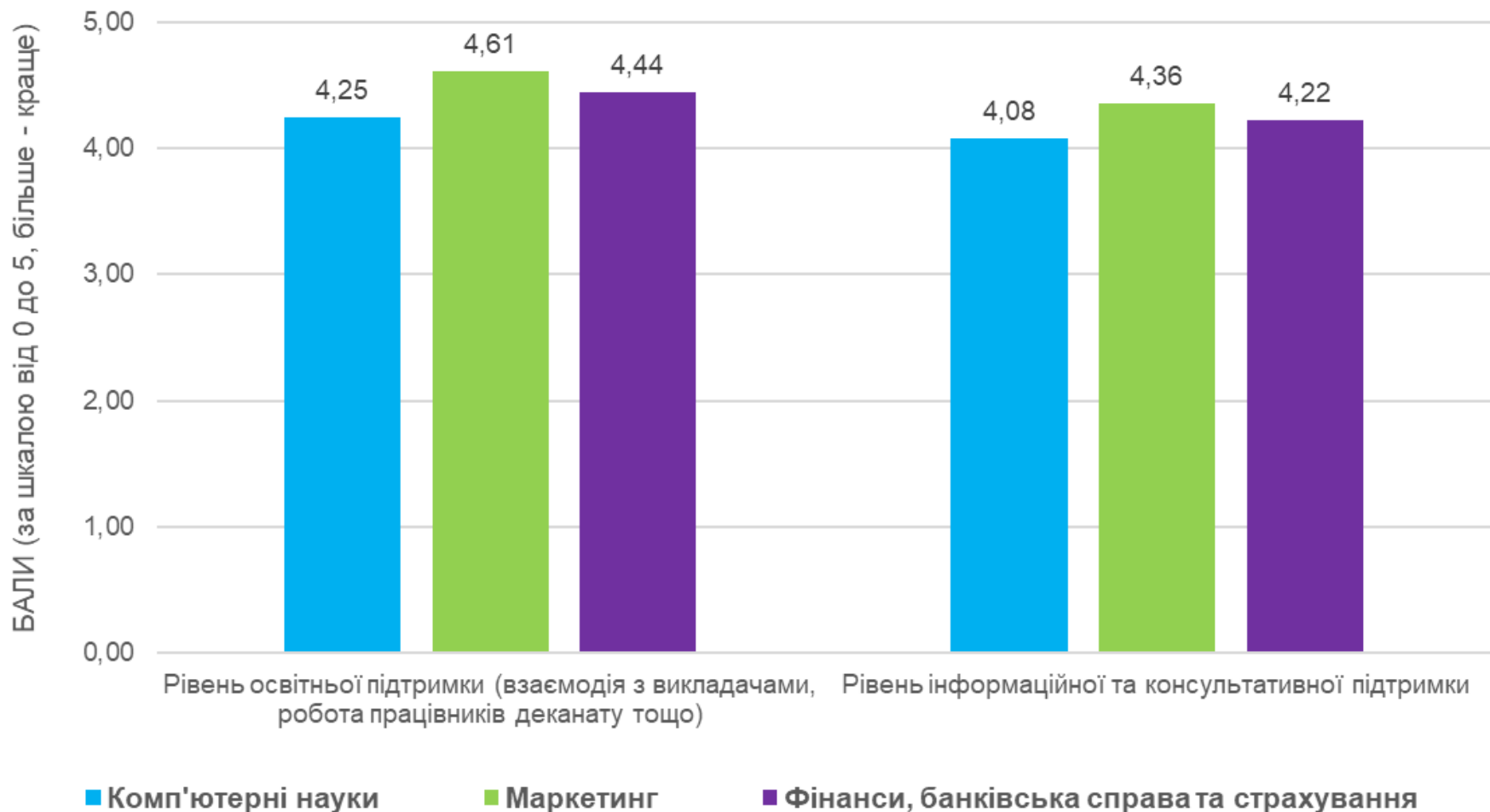
## Середні оцінки МТЗ та доступу до нього в розрізі ОПП





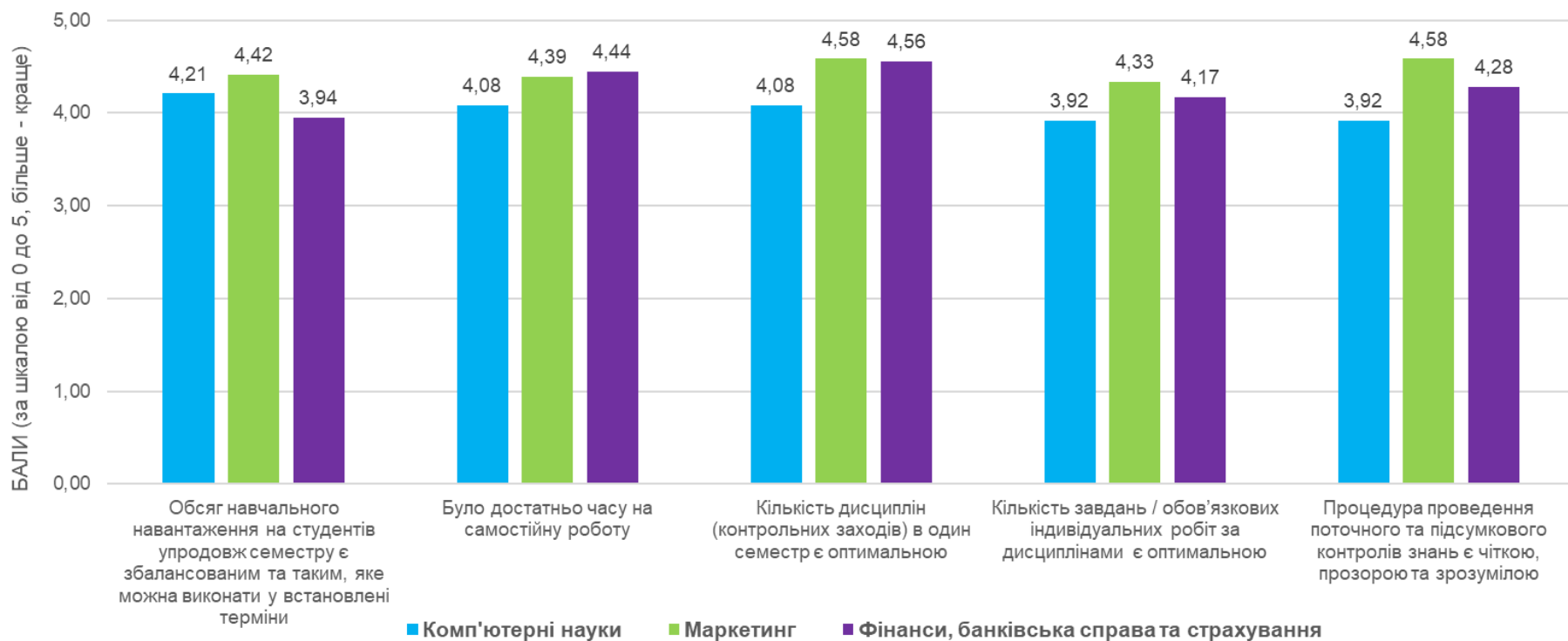
# ГРАФІЧНА ІНТЕРПРЕТАЦІЯ РЕЗУЛЬТАТІВ ОЦІНЮВАННЯ СКЛАДОВИХ ЯКОСТІ ОСВІТНІХ ПРОГРАМ

Середні оцінки соціальної, інформаційної, консультативної підтримки в розрізі ОПП



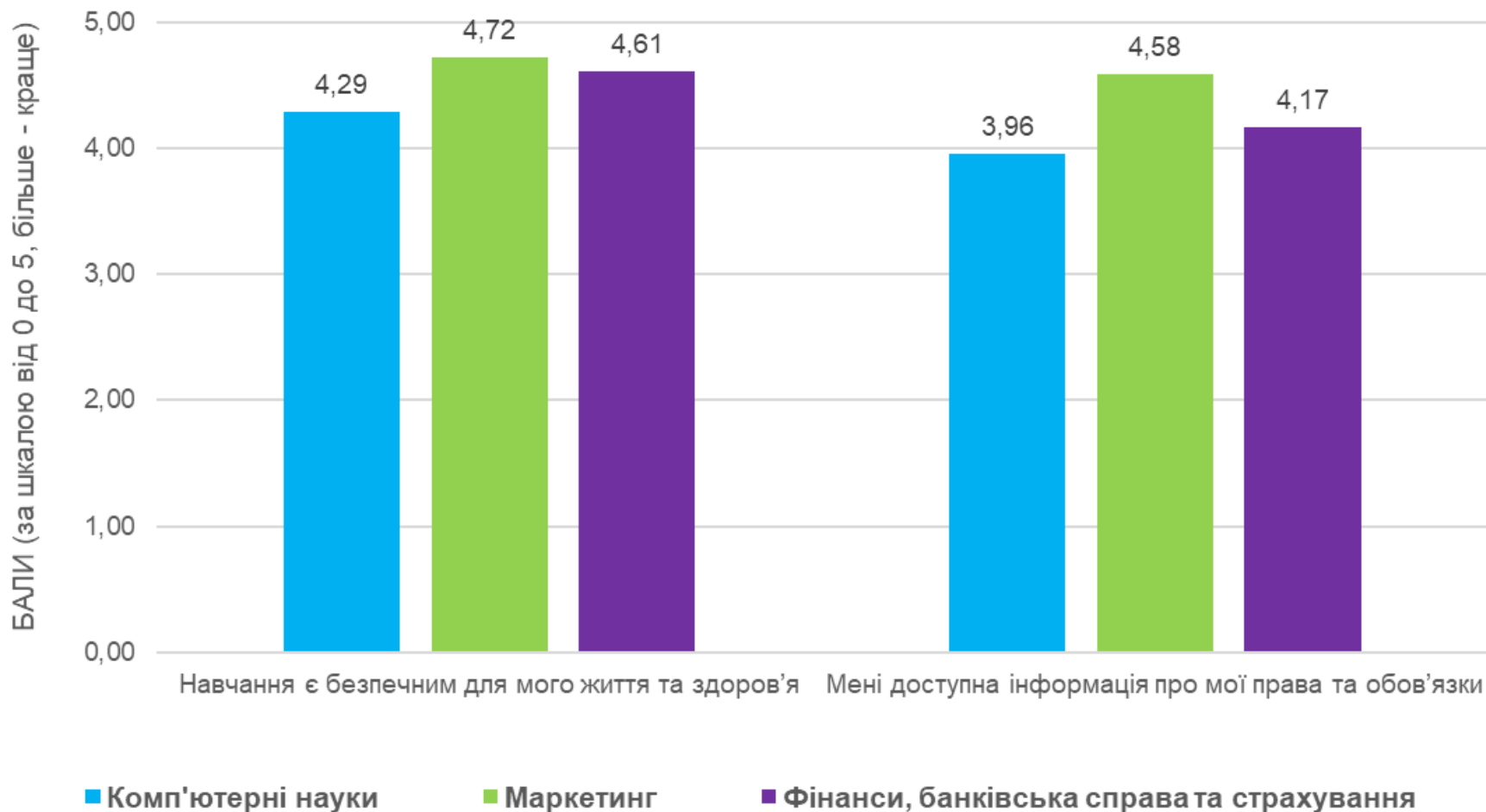
# ГРАФІЧНА ІНТЕРПРЕТАЦІЯ РЕЗУЛЬТАТІВ ОЦІНЮВАННЯ СКЛАДОВИХ ЯКОСТІ ОСВІТНІХ ПРОГРАМ

Середні оцінки складових освітнього процесу в розрізі ОПП



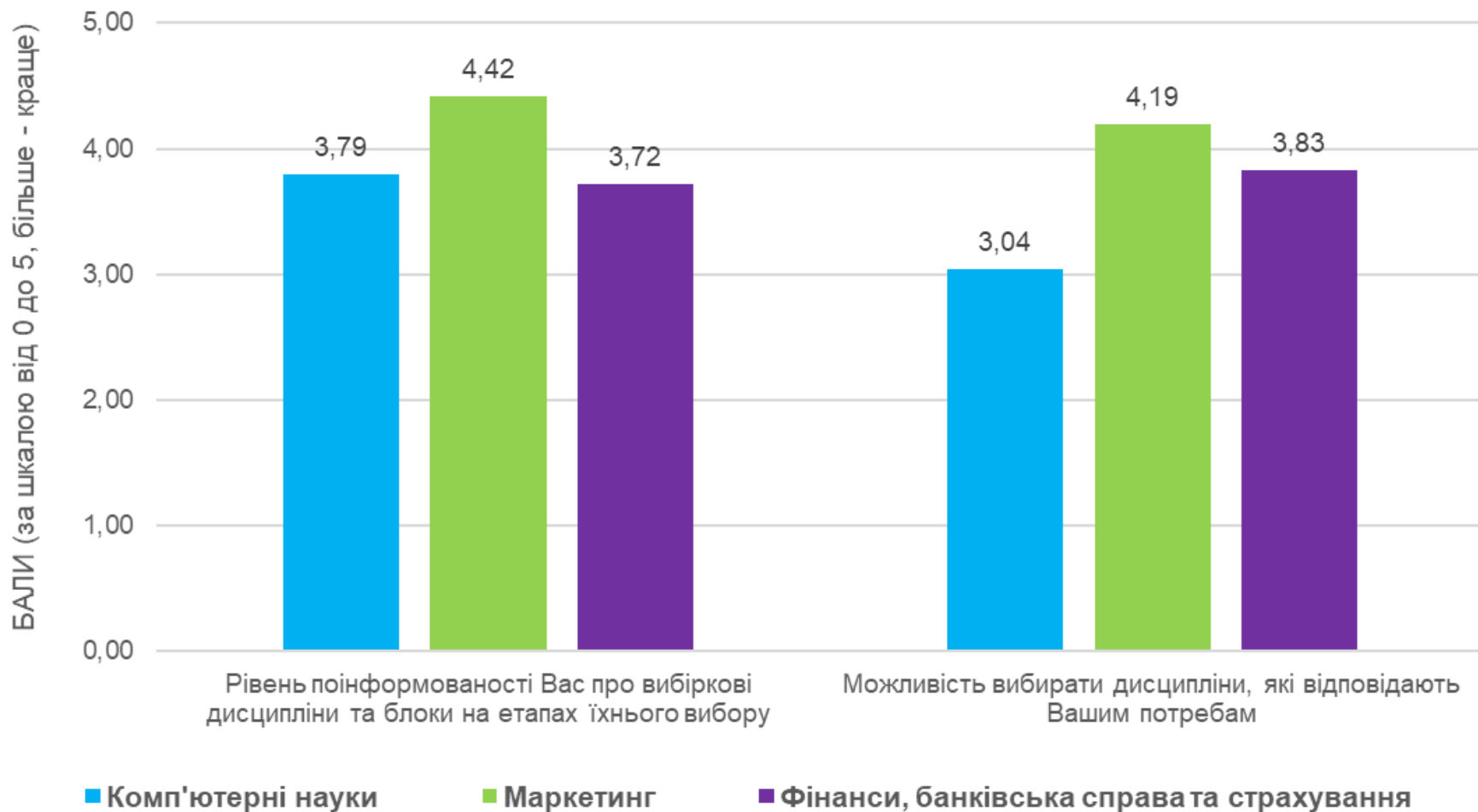
# ГРАФІЧНА ІНТЕРПРЕТАЦІЯ РЕЗУЛЬТАТІВ ОЦІНЮВАННЯ СКЛАДОВИХ ЯКОСТІ ОСВІТНІХ ПРОГРАМ

## Середні оцінки окремих тверджень в розрізі ОПП



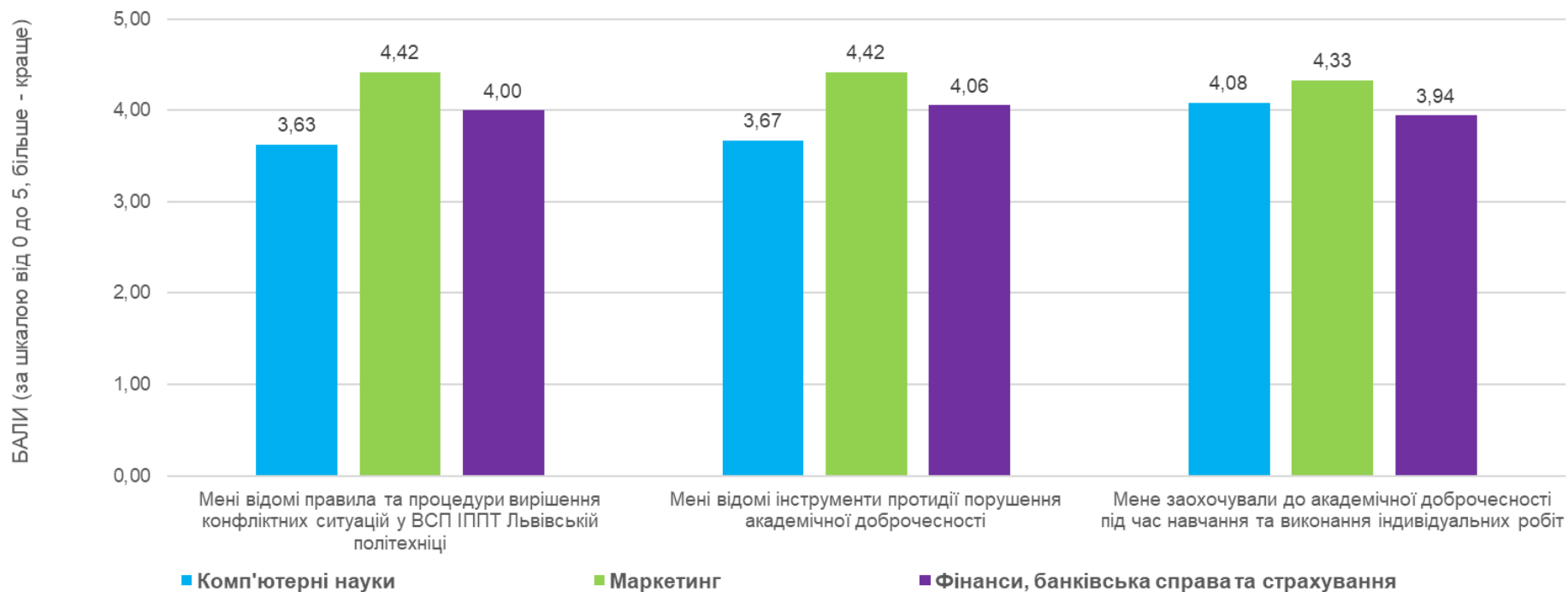
# ГРАФІЧНА ІНТЕРПРЕТАЦІЯ РЕЗУЛЬТАТІВ ОЦІНЮВАННЯ СКЛАДОВИХ ЯКОСТІ ОСВІТНІХ ПРОГРАМ

Середні оцінки складових формування індивідуальної освітньої траєкторії в розрізі ОПП



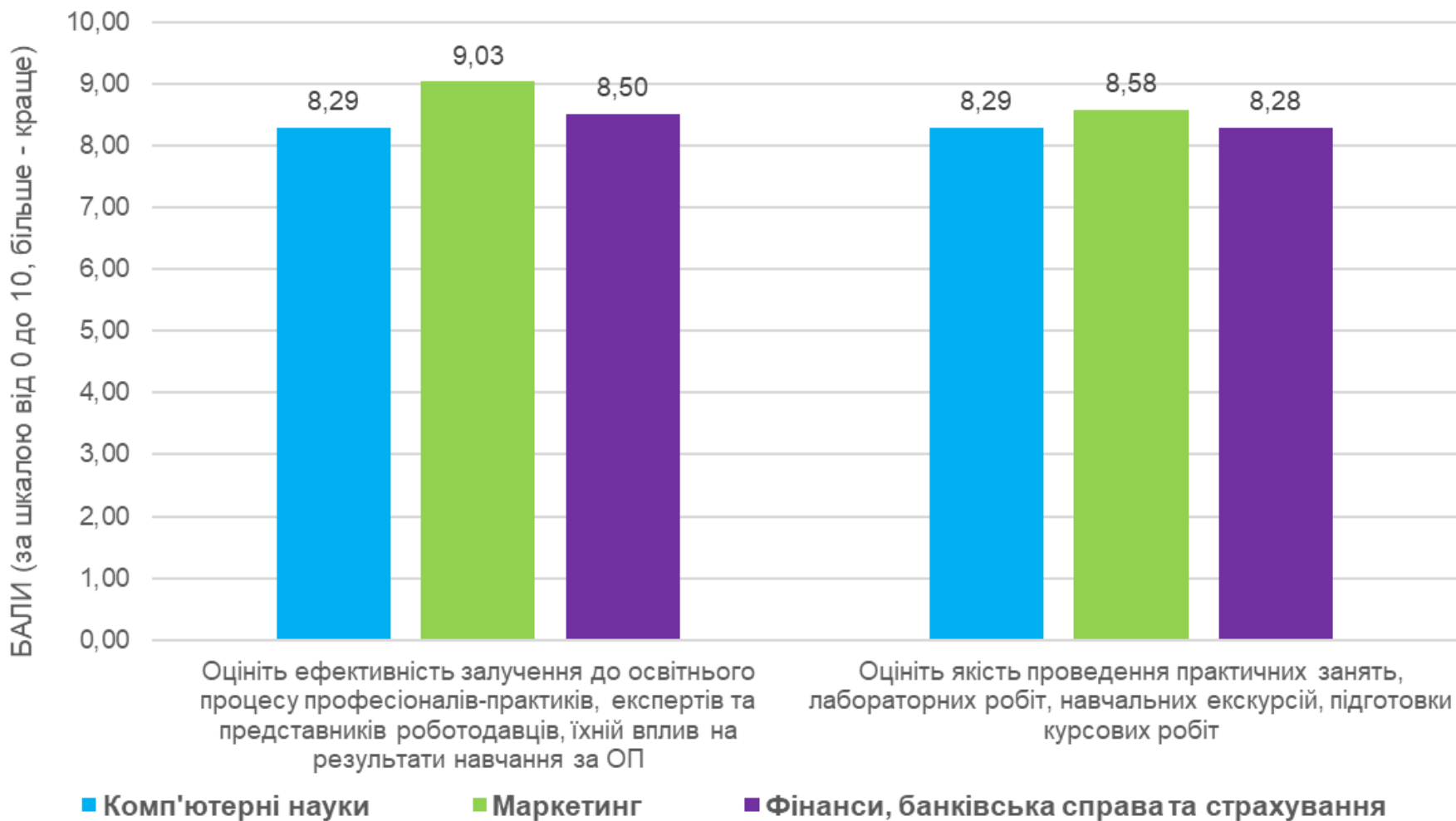
# ГРАФІЧНА ІНТЕРПРЕТАЦІЯ РЕЗУЛЬТАТІВ ОЦІНЮВАННЯ СКЛАДОВИХ ЯКОСТІ ОСВІТНІХ ПРОГРАМ

Середні оцінки окремих тверджень щодо вирішення конфліктних ситуацій та дотримання принципів академічної доброчесності в розрізі ОПП



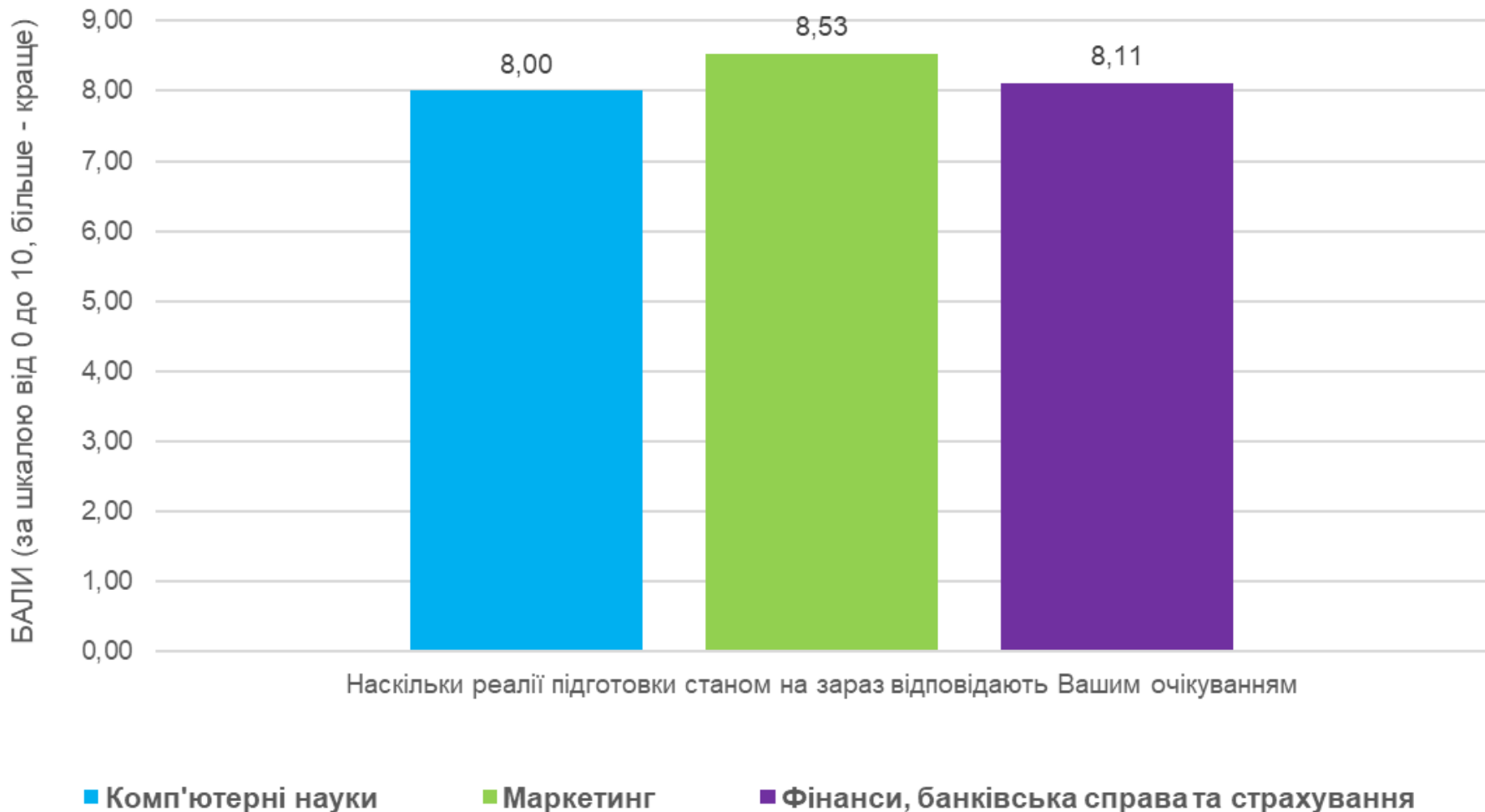
# ГРАФІЧНА ІНТЕРПРЕТАЦІЯ РЕЗУЛЬТАТІВ ОЦІНЮВАННЯ СКЛАДОВИХ ЯКОСТІ ОСВІТНІХ ПРОГРАМ

## Середні оцінки практичної підготовки в розрізі ОПП



# ГРАФІЧНА ІНТЕРПРЕТАЦІЯ РЕЗУЛЬТАТІВ ОЦІНЮВАННЯ СКЛАДОВИХ ЯКОСТІ ОСВІТНІХ ПРОГРАМ

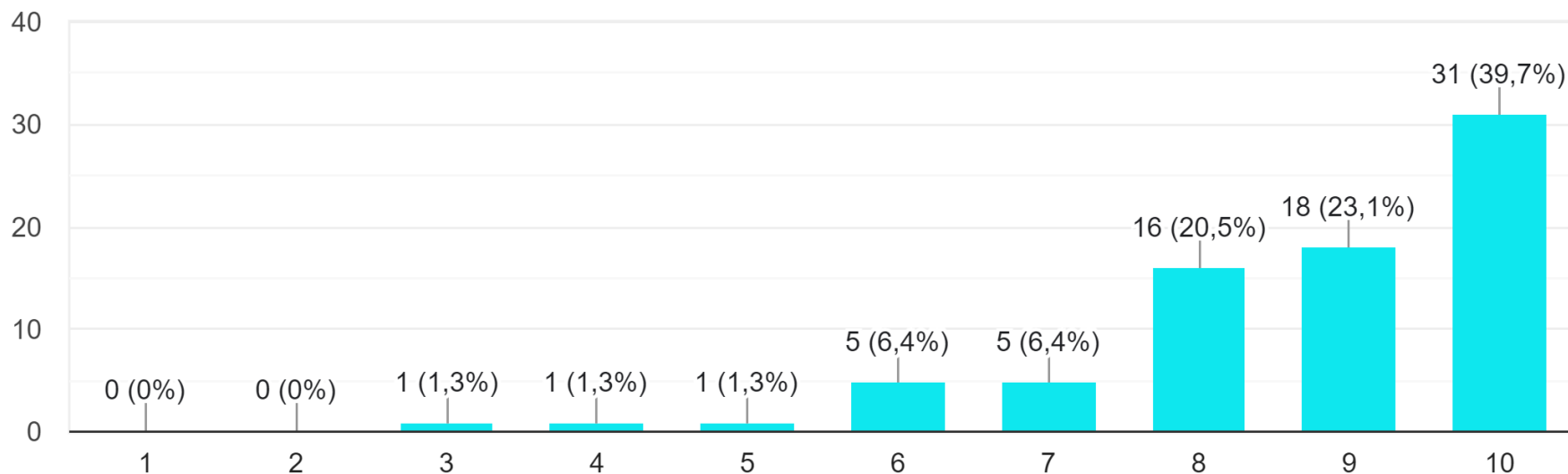
Середні оцінки відповідності підготовки очікуванням (рівень задоволеності) розрізі ОПП



## ГРАФІЧНА ІНТЕРПРЕТАЦІЯ РЕЗУЛЬТАТІВ ОЦІНЮВАННЯ СКЛАДОВИХ ЯКОСТІ ОСВІТНІХ ПРОГРАМ ВСП ІШТ

8. Оцініть ефективність залучення до освітнього процесу професіоналів-практиків, експертів та представників роботодавців, їхній вплив на результати навчання за ОП?

78 відповідей

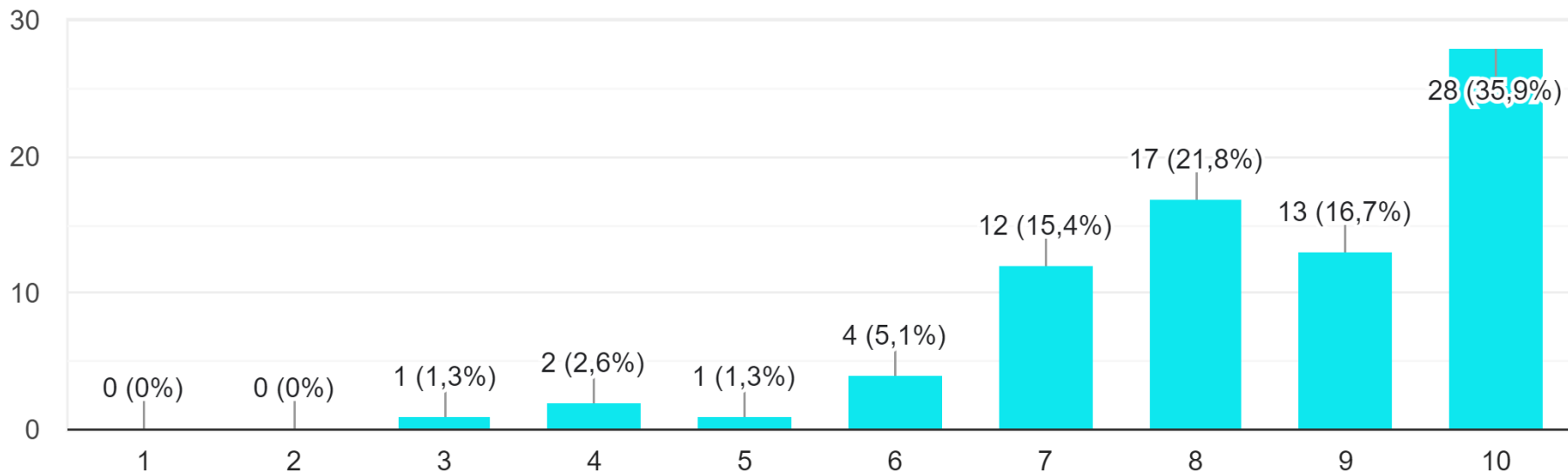




## ГРАФІЧНА ІНТЕРПРЕТАЦІЯ РЕЗУЛЬТАТІВ ОЦІНЮВАННЯ СКЛАДОВИХ ЯКОСТІ ОСВІТНІХ ПРОГРАМ ВСП ІШТ

9. Оцініть якість проведення практичних занять, лабораторних робіт, навчальних екскурсій, підготовки курсових робіт

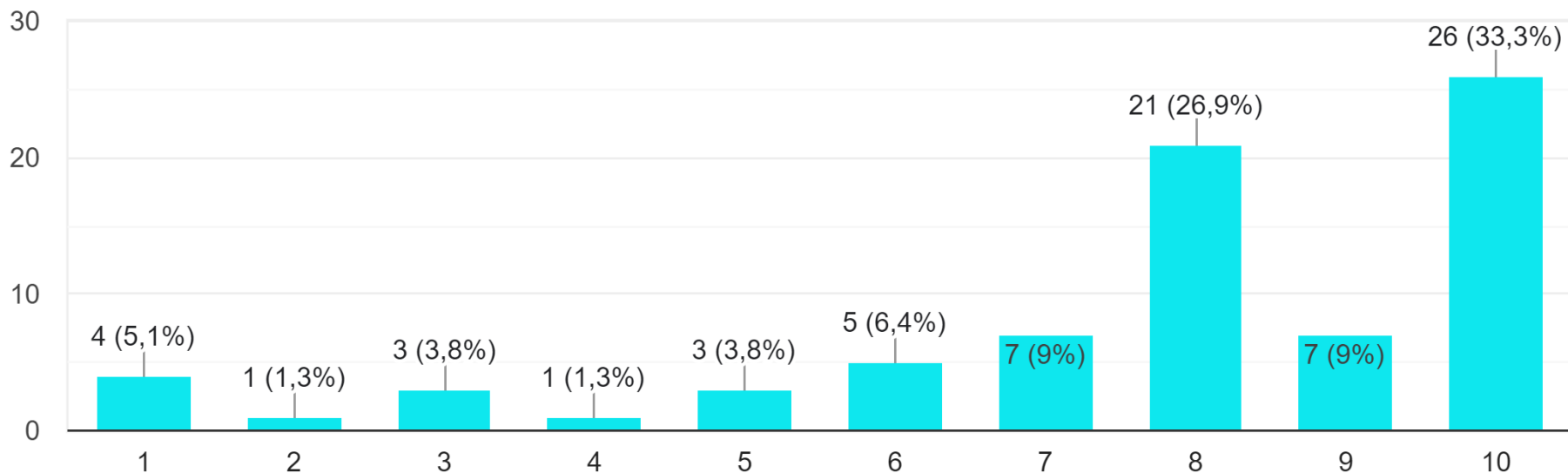
78 відповідей



## ГРАФІЧНА ІНТЕРПРЕТАЦІЯ РЕЗУЛЬТАТІВ ОЦІНЮВАННЯ СКЛАДОВИХ ЯКОСТІ ОСВІТНІХ ПРОГРАМ ВСП ІШТ

10. Вкажіть рівень Вашої участі у науковій роботі за час навчання за ОП (тези доповідей на конференціях, участь у наукових заходах):

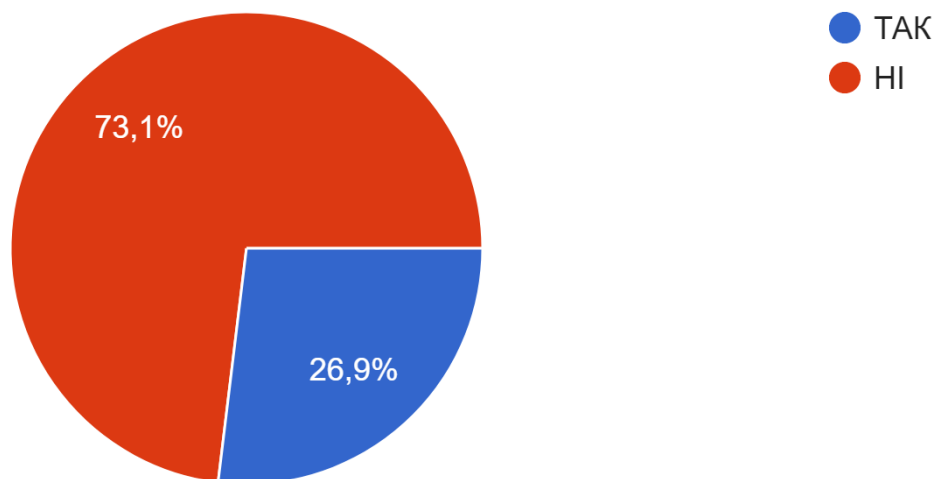
78 відповідей



# ГРАФІЧНА ІНТЕРПРЕТАЦІЯ РЕЗУЛЬТАТІВ ОЦІНЮВАННЯ СКЛАДОВИХ ЯКОСТІ ОСВІТНІХ ПРОГРАМ ВСП ІШТ

11. Чи Вам відомі факти порушення принципів академічної доброчесності під час навчання за ОП?

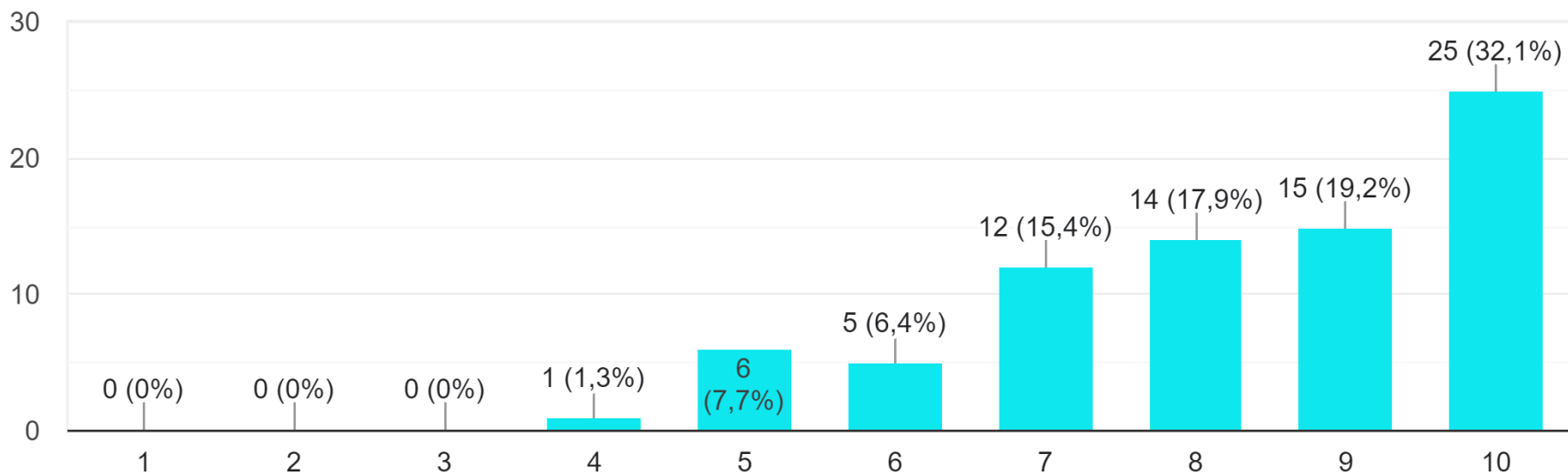
78 відповідей



## ГРАФІЧНА ІНТЕРПРЕТАЦІЯ РЕЗУЛЬТАТІВ ОЦІНЮВАННЯ СКЛАДОВИХ ЯКОСТІ ОСВІТНІХ ПРОГРАМ ВСП ІШТ

12. Наскільки реалії підготовки станом на зараз відповідають Вашим очікуванням?

78 відповідей



# ЗАХОДИ ЗА РЕЗУЛЬТАТАМИ ОПИТУВАННЯ

Завідувачам випускових кафедр надіслано результати опитування із проханням:

1. Доручити гаранту ОП проаналізувати отриману інформацію, за потреби залучити відповідальних за різні напрями роботи на кафедрі осіб.
2. Розглянути та затвердити на засіданні кафедри Звіт за результатами опитування (із висновками про виявлені сильні та слабкі сторони, перспективи розвитку ОП, а також управлінські рішення, які потрібно ухвалити за результатами отриманої інформації).



**ДЯКУЄМО ЗА УВАГУ!**