



МІНІСТЕРСТВО РОЗВИТКУ
ГРОМАД ТА ТЕРИТОРІЙ УКРАЇНИ



ЛОДА

Моніторинг якості та ефективності професійної освіти за критеріями зайнятості випускників ЗПТО Львівщини



Результати обстеження випускників ЗПТО
Львівської області у 2019 році

Виконавці проекту

Національний університет “Львівська політехніка”

Інститут регіональних досліджень імені М.І.Долішнього НАН України

Львівський національний університет імені Івана Франка

Навчально-методичний центр професійно-технічної освіти у Львівській області
ІТ-сектор



Мета і завдання обстеження

Завдання

- Визначити рівень зайнятості і статус випусників ЗПТО на ринку праці
- З'ясувати основні причини незайнятості випусників ЗПТО
- Дослідити географію працевлаштування і доходи випусників ЗПТО
- Оцінити якість підготовки робітничих кадрів у Львівській області (за оцінками випусників ЗПТО)

Мета

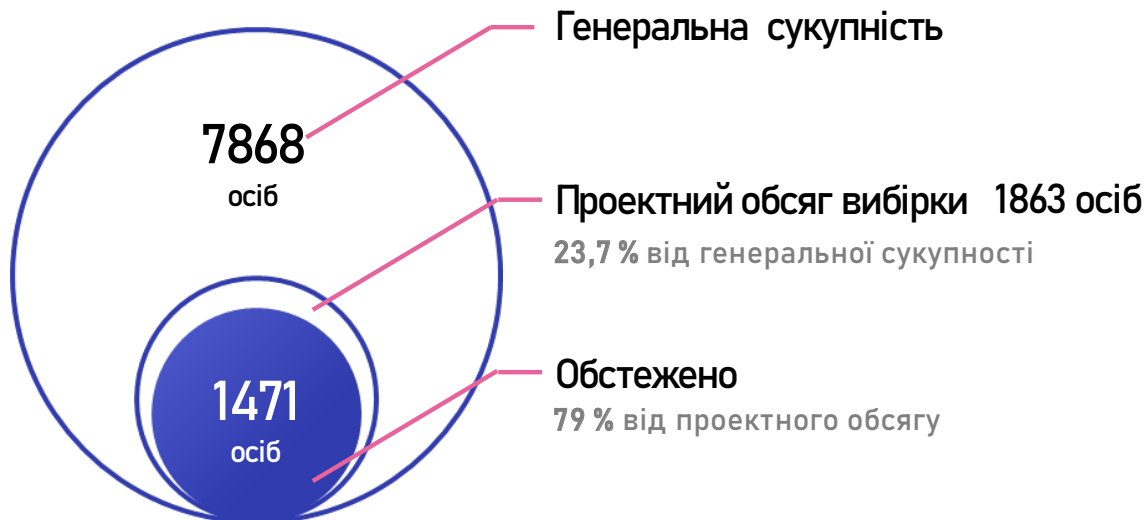
- Оцінити якість та ефективність професійної освіти за критеріями зайнятості випусників



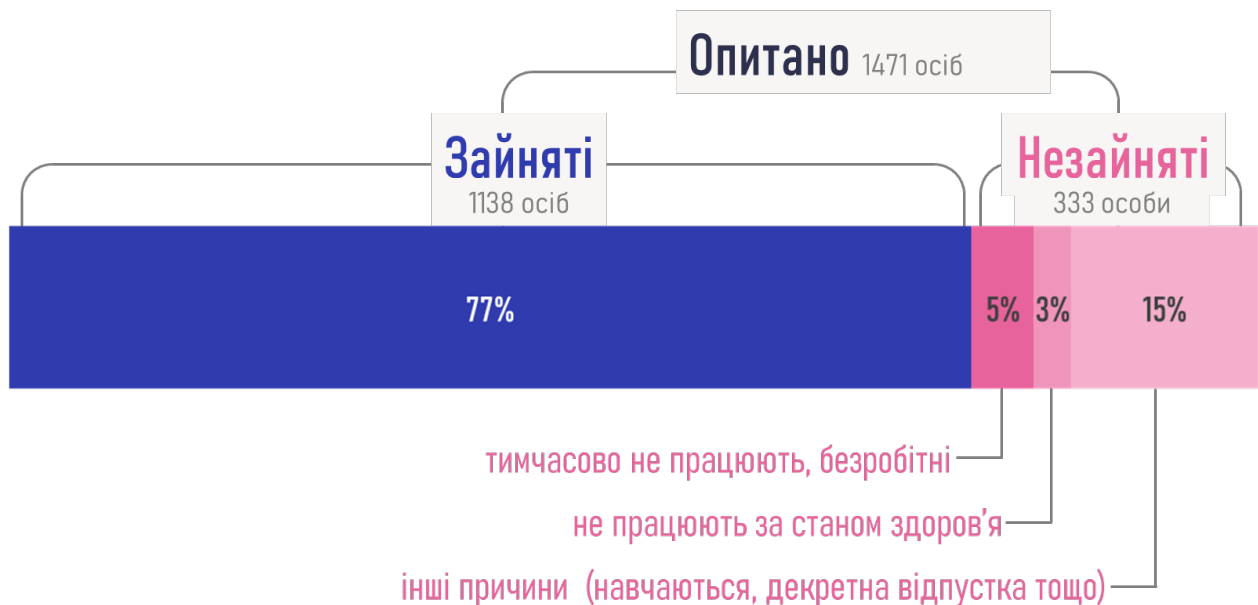
Одиниця обстеження

- Випусник ЗПТО, який завершив навчання у ЗПТО щонайменше як 6 місяців до періоду обстеження

Кількість обстежених випускників



Економічна активність випускників



Працевлаштування за професією

Відсоток працевлаштування за фахом



* випускники масових професій (обсяг підготовки більше 30 осіб)

Форма зайнятості випускників на ринку праці



Професії з найбільшим та найменшим відсотком самозайнятих (приватний підприємець, ФОП)



* професії, за якими кількість обстежених не менше 20

Юридичний статус зайнятості випускників



Професії з найбільшим та найменшим відсотком офіційної зайнятості



* професії, за якими кількість обстежених не менше 20

Середній рівень доходу

обстежених випускників ЗПТО Львівської області близько **7 тис. грн**

Заробітна плата випускників, зайнятих за деякими професіями*

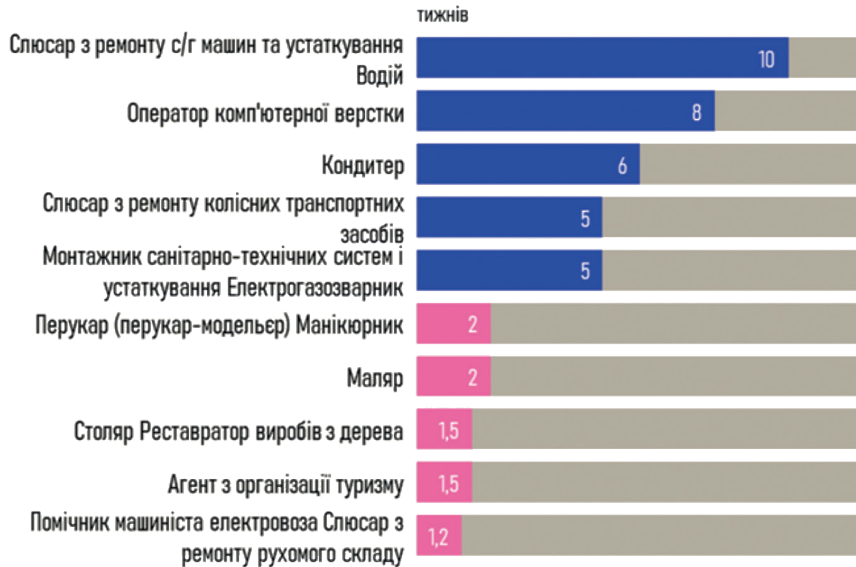


* професії, за якими кількість обстежених випускників не менше 30 осіб

Середній час

пошуку роботи випускника – **3,4 тижня**

Найбільший та найменший середній час пошуку роботи випускника ЗПТО за деякими професіями*

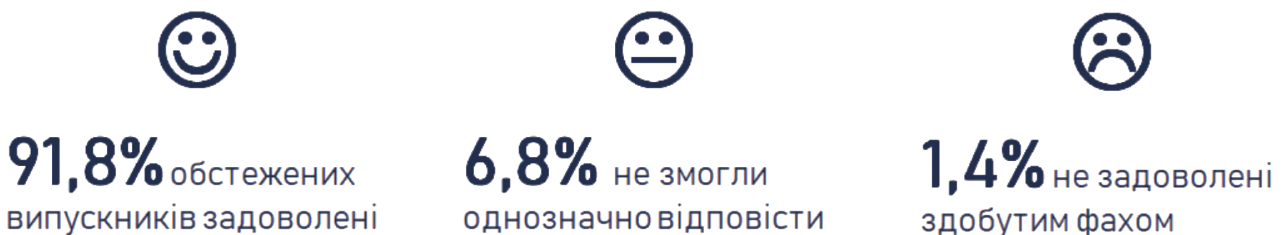


* професії, за якими кількість обстежених не менше 20

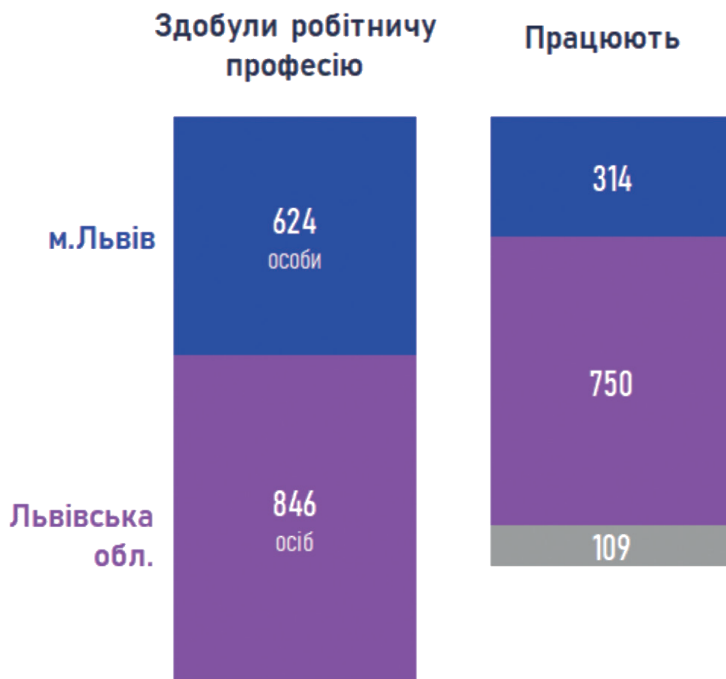
Як випускники оцінюють якість фахової підготовки?



Чи задоволені Ви робітничою професією, яку здобули у ЗПТО Львівської області?



Географія працевлаштування випускників



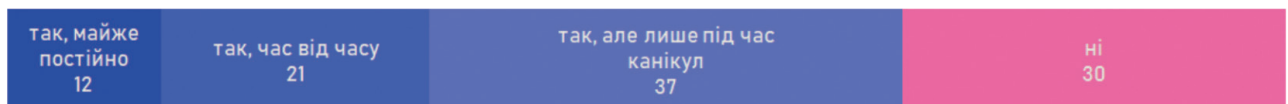
Лише половина (**50,3%**) обстежених випускників, які здобули робітничу професію у ЗПТО м. Львова, залишилися працювати у Львові

88,6% випускників ЗПТО інших міст і районів Львівської області працюють на обласному ринку праці (не у м. Львів)

7,4% випускників усіх ЗПТО Львівської області працюють за межами регіону – в інших областях України (здебільшого західного регіону України) та за кордоном (як правило, у Польщі, Німеччині, Чехії)

Вторинна зайнятість учнів ЗПТО Львівської області

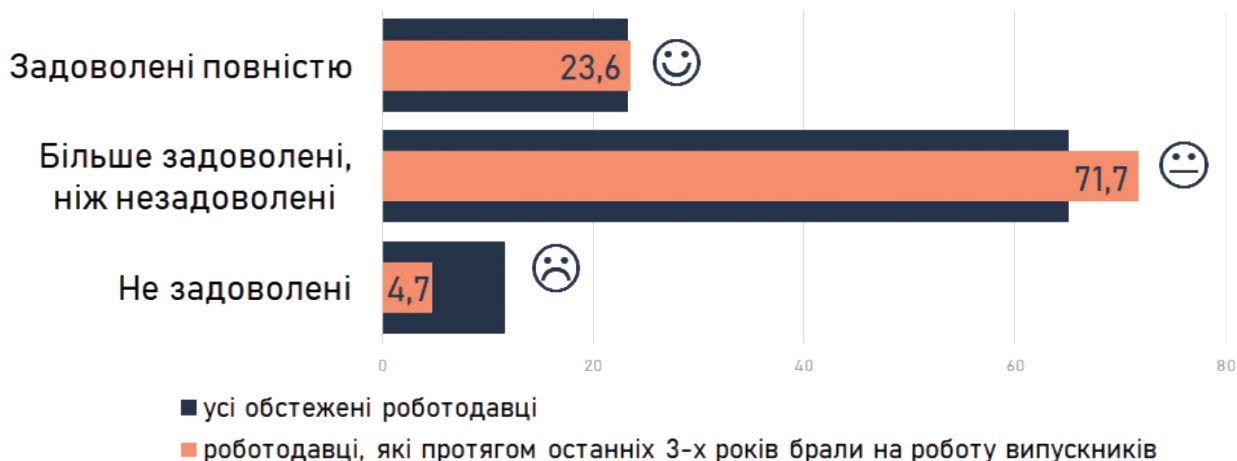
Чи поєднували випускники ЗПТО навчання з роботою, %



Чи вважають випускники ЗПТО, що поєднання роботи і навчання сприяло їхньому працевлаштуванню, %



Рівень задоволення роботодавців якістю підготовки робітничих кадрів, % до усіх респондентів



Оцінка роботодавцями випускників ЗПТО, % до усіх респондентів

Вміння застосовувати знання на практиці



Здатність до навчання на робочому місці



Рівень володіння іноземними мовами



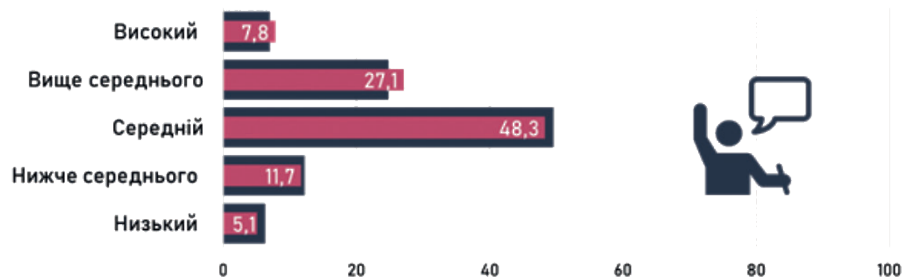
Вміння працювати з комп'ютером



■ усі обстежені роботодавці ■ роботодавці, які протягом останніх 3-х років брали на роботу випускників

Оцінка роботодавцями випускників ЗПТО, % до усіх респондентів


Ініціативність та підприємливість



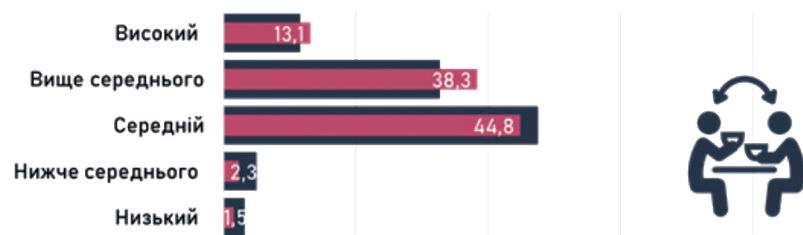
Організація робочого часу, здатність до самоконтролю



Вміння вирішувати проблеми



Здатність працювати в колективі



Висновки

- 1** | Середній рівень зайнятості випускників ЗПТО Львівської області 2018-2019 років випуску – 77%, з них 81% працює за здобутою робітничою професією. З числа незайнятих випускників переважна більшість продовжує навчання або не працює за станом здоров'я (18%). Частка випускників, які тимчасово не працювали і шукали роботу під час проведення обстеження, – 5%
- 2** | 79% випускників ЗПТО відповіли, що офіційно працюють на ринку праці (задекларована зайнятість). 95% випускників працюють у статусі найманого працівника протягом першого року завершення навчання
- 3** | Середній рівень доходу випускників ЗПТО Львівської області близько 7 тис. грн. Масові робітничі професії з найвищим рівнем доходу – електрогазозварник, слюсар з ремонту колісних транспортних засобів, кухар
- 4** | Лише 50,3% випускників, які здобули робітничу професію у ЗПТО м. Львова, залишаються працювати в обласному центрі. Для випускників ЗПТО області (крім м. Львова), цей показник становить 88,6% відповідно
- 5** | 7,2 % випускників ЗПТО Львівської області після завершення навчання працюють в інших областях України, здебільшого західного регіону України та за кордоном (Польща, Німеччина, Чехія)
- 6** | 91,8% обстежених випускників задоволені робітничою професією, яку здобули у ЗПТО Львівської області, 6,8% не змогли однозначно відповісти на це запитання
- 7** | Найвищий рівень працевлаштування за здобутою робітничою професією, за оцінками випускників, зафіксовано для офіціантів, барменів, кухарів, кравців, закрійників, перукарів, слюсарів з ремонту колісних транспортних засобів

Рекомендації

- 1** | Для забезпечення ефективного управління якістю професійної освіти у Львівській області проводити щорічні обстеження випускників ЗПТО на регіональному рівні та рівні кожного ЗПТО
- 2** | Передбачити з 2021 року фінансування моніторингу якості та ефективності ЗПТО Львівської області за кошти обласного та місцевих бюджетів відповідно до обсягів підготовки та рівня підпорядкування ЗПТО
- 3** | Враховуючи потреби ринку праці та сучасні технології організації виробництва ініціювати внесення змін і доповнень до Класифікатора професій ДК 003:2010 в частині запровадження нових і укрупнених/споріднених груп професій
- 4** | Визначати обсяг регіонального замовлення на підготовку робітничих кадрів у ЗПТО Львівської області з урахуванням укрупнених/споріднених груп професій та результатів щорічного анкетування випускників і роботодавців

Intellect **Lviv**

www.intellectlviv.com

